

SITUATIA FLUXURILOR DE TREZORERIE
31.12.2010

pag.: 1 - lei -

COD	DENUMIRE INDICATORI	Total	Casa in lei	Finantarea din bugetul de stat	Finantarea din bugetul local	Finantarea din bugetul asigurarilor sociale de stat	Finantarea din bugetul asigurarilor pentru somaj	Finantarea din bugetul fd. national unic de asig. sociale de sanatate	Finantarea de la bugetul trezoreriei statului	Alte disponibilitati
0	TOTAL JUDETUL MURES									1.489.212
03002	1. Incasari	2.129.294	640.082							139.615
03003	2. Plati	779.697	640.082		5.142.832					
03004	3. Numerar net din activitatea operationala (rd.02-rd.03)	1.349.597			5.142.832					1.349.597
03007	2. Plati				2.685.060					
03008	3. Numerar net din activitatea de investitii (rd.06-07)				2.685.060					
03013	IV CRESTEREA (DESCRESTEREA) NETA DE NUMERAR SI ECHIVALENT DE NUMERAR (rd.04+rd.08+rd.12)	1.349.597			7.827.892					1.349.597
03014	V. NUMERAR SI ECHIVALENT DE NUMERAR LA INCEPUTUL ANULUI	77.642								77.642
03015	VI. NUMERAR SI ECHIVALENT DE NUMERAR LA SFARSITUL PERIOADEI (rd.13+rd.14), din care:	1.427.239			5.142.832					1.427.239

Conducatorul institutiei



Conducatorul compartimentului financiar-contabil



Viza trezoreriei



SITUȚIA FLUXURILOR DE TREZORĂRIE

La data de 26.12.2010

-lei-

Cod 03

DENUMIREA INDICATORULUI	Cod. rand	Total	Case	x	Buget Local	5004	5039	5040	5006	5002	Total
A	B										
I.NUMERAR DIN ACTIVITATEA OPERATIONALA	01										
1.Incasari	02	2129294	640082			67727	1379226	7579	31000	3680	1489212
2.Plati	03	779697	640082		5142832	59867	36025	8293	31750	3680	139615
3.Numerar net din activitate	04	1349597	-		5142832	7860	1343201	-714	-750	-	1349597
II.NUMERAR DIN ACTIVITATEA DE INVESTITII	05										
1.Incasari	06										
2.Plati	07										
3.Numerar net din activitatea de investitii (rd.06-07)	08										
III.NUMERAR DIN ACTIVITATEA DE FINANTARE	09										
1.Incasari	10										
2.Plati	11										
3.Numerar net din activitatea de finantare (rd.10-rd.11)	12										
IV.CRESTEREA (DESCRESTEREA) NETA DE NUMREAR SI ECHIVALENT DE NUMERAR (rd.04+rd.08+rd.12)	13	1349597			5142832	7860	1343201	-714	-750	-	1349597
V.NUMERAR SI ECHIVALENT DE NUMERAR LA INCEPUTUL ANULUI	14	77642	-	-	-	3868	43023	12631	18120	-	77642
VI.NUMERAR SI ECHIVALENT DE NUMERAR LA SFARSITUL PERIOADEI (rd.13+rd.14),din care:	15										
Depozite	16	1427239			5142832	11728	1386224	11917	17370	-	1427239

TREZORERIA 11
10. FEB. 2011
MUNICIPIUL

Viza
Trezorier

DISPONIBIL DIN MIJLOACE CU DESTINATIE SPECIALA

31.12.2010

- lei -

DENUMRE INDICATORI	COD	DISPONIBIL LA INCEPUTUL ANULUI	INCASARI	PLATI	DISPONIBIL LA SFARSITUL PERIOADEI
TOTAL JUDETUL MURES	0				
TOTAL (rd.02 la 15)	05001	30.751	42.259	43.723	29.287
- Paza obsteasca comuna (ct. 550/ analitic distinct)	05005	12.631	7.579	8.293	11.917
- Disponibil din fonduri cu destinatie speciala reprezentand alocatia pentru nou-nascuti conform Legii 416/2001 (ct. 550/analitic distinct)	05006		3.680	3.680	
- e disponibilitati cu destinatie speciala (ct.550/analitic distinct)	05011	18.120	31.000	31.750	17.370

Conducatorul institutiei,



Conducatorul compartimentului
financiar-contabil


Situatia activelor si datoriilor institutiilor publice
din administratia locala
31.12.2010

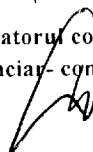
pag.: 1 - lei -

COD	DENUMIRE INDICATORI	Sold la inceputul anului	Sold la sfarsitul perioadei
0	TOTAL JUDETUL MURES		
18005	Disponibilitati in lei ale institutiilor publice locale si ale institutiilor publice de subordonare locala, la trezorerii (ct.510+5121+5125+5151+5161 +5171+5211+528+5292+5294+5299+550+551+ 552+553+554+555+556+558+560+561+562) din care:	34.619	41.015
18008	Total (in baze cash) (rd.04+05)	34.619	41.015
18010	Total (in baze accrual)(rd.08+09)	34.619	41.015
8012	Disponibil din fondul de rulment (ct.5221)	43.023	1.386.224
18013	Total (in baze cash)(rd.11+12)	43.023	1.386.224
18015	Total (in baze accrual)(rd.13+14)	43.023	1.386.224
18176	1.Creante ale bugetului local (ct.464- 497). Total (rd.177+178+179+183), din care:	119.050	24.477
18177	- de la populatie	80.307	20.680
18178	- de la operatori economici (S11)		3.797
18179	- de institutiile publice, din care: (rd.180+181+182)	38.743	
18181	- Administratia locala (S1313)	38.743	
18185	Total creante (rd.176+184)	119.050	24.477
18331	Datoriile institutiilor publice din administratia locala catre bugete (ct.4423+431+437+4428+444+446+4481)	43.749	30.636
18332	Salariile angajatilor (ct.421+423+426+4271+4273+4281)	51.031	34.608
18335	Total (rd.331+332+333+334)	94.780	65.244

Conducatorul institutiei



Conducatorul compartimentului
financiar-contabil




**CONTUL DE EXECUTIE A SUMELOR DEFALCATE
DIN TAXA PE VALOAREA ADAUGATA PENTRU BUGETELE LOCALE LA
31.12.2010**

Anexa nr. 21

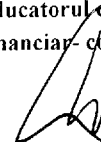
-lei-

Cod rand	Denumire indicatori	Cod clasificatie bugetara	Prevederi Bugetare Aprobate Initial	Prevederi Bugetare Definitive	Incasari Realizate	Plati Efectuate	Sume Restituite
A	B	C	1	2	3	4	5 = 3 - 4
001	TOTAL JUDETUL MURES						
004	Sume defalcate din TVA	1102	1.067.944	1.187.562	1.187.562	1.097.785	89.777
	Sume defalcate din taxa pe valoarea adaugata pentru finantarea cheltuielilor descentralizate la nivelul comunelor, oraselor, municipiilor, sectoarelor si Municipiului Bucuresti, din care:	110202					
005	-pentru finantarea cheltuielilor de personal din institutiile de invataman preuniversitar de stat		849.000	856.000	856.000	766.223	89.777
			726.000	719.000	719.000	629.225	89.775
007	Sume defalcate din taxa pe valoarea adaugata pentru echilibrarea bugetelor locale	110206					
			218.944	331.562	331.562	331.562	

Conducatorul institutiei



Conducatorul compartimentului
financiar-contabil



VENITURILE SI CHELTUIELILE BUGETELOR
LOCALE PE UNITATI ADMINISTRATIV TERITORIALE

31.12.2010

- lei -

Denumire Indicatori	Cod Indicator	Nr. rand	Prevederi Anuale	Realizat
A	B	C	I	2
TOTAL JUDETUL MURES		0		
I. COMUNE	000102	24001		
VENITURI TOTAL			11.240.000	6.521.979
Venituri proprii	4802	24002	2.872.438	2.091.006
1. Venituri curente, din care:	000202	24003	4.060.000	3.188.791
a) Cote si sume defalcate din impozitul pe venit	0402	24004		
-cote defalcate din impozitul pe venit	040201	24005	563.724	537.581
-sume alocate din cotele defalcate din impozitul pe venit pentru echilibrarea bugetelor locale	040204	24006	120.000	107.518
b) Suma defalcate din taxa pe valoarea adaugata	1102	24007		
-sume defalcate din taxa pe valoarea adaugata pentru finantarea cheltuielilor descentralizate la nivelul comunelor, oraselor, municipiilor si sectoarelor Municipiului Bucuresti	110202	24009	443.724	430.063
-sume defalcate din taxa pe valoarea adaugata pentru echilibrarea bugetelor locale	110206	24012	1.187.562	1.097.785
4. Subventii de la alte nivele ale administratiei publice	420002	24022	856.000	766.223
-subventii de la bugetul de stat	4202	24023		
5. Suma FEN postaderare in contul platilor efectuate si prefinantari	4502	240241	152.000	92.337
CHELTUIELI TOTAL	5002	24025	152.000	92.337
Excedent	9802	24026		
CORELATII	000102	24112		
VENITURI TOTAL			11.240.000	6.521.979
Venituri proprii	4802	24113	2.872.438	2.091.006
1. Venituri curente, din care:	000202	24114	4.060.000	3.188.791
a) Cote si sume defalcate din impozitul pe venit	0402	24115		
-cote defalcate din impozitul pe venit	040201	24116	563.724	537.581
-sume alocate din cotele defalcate din impozitul pe venit pentru echilibrarea bugetelor locale	040204	24117	120.000	107.518
b) Suma defalcate din taxa pe valoarea adaugata	1102	24118	443.724	430.063

VENITURILE SI CHELTUIELILE BUGETELOR
LOCALE PE UNITATI ADMINISTRATIV TERITORIALE

31.12.2010

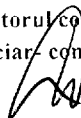
- lei -

Denumire Indicatori	Cod Indicator	Nr. rand	Prevederi Anuale	Realizat
A	B	C	1	2
adaugata			1.187.562	1.097.785
-sume defalcate din taxa pe valoarea	110202	24120		
adaugata pentru finantarea cheltuielilor				
descentralizate la nivelul comunelor,				
oraselor,municipiilor si sectoarelor				
Municipiului Bucuresti			856.000	766.223
-sume defalcate din taxa pe valoarea	110206	24123		
adaugata pentru echilibrarea bugetelor				
locale			331.562	331.562
4. Subventii de la alte nivele ale	420002	24133		
administratiei publice			152.000	92.337
-subventii de la bugetul de stat	4202	24134	152.000	92.337
5.Sume FEN postaderare in contul platilor	4502	241351		
efectuate si prefinantari			7.028.000	3.240.851
CHELTUIELI TOTAL	5002	24136	11.240.000	5.142.832
Excedent	9802	24137		1.379.147

Conducatorul institutiei



Conducatorul compartimentului
financiar-contabil



Situatia modificarilor in structura
activelor nete/capitalurilor

31.12.2010

Anexa 34

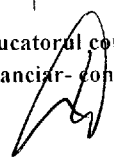
-lei-

Denumirea elementului de capital	Cod	Sold la inceputul anului	Cresteri	Reduceri	Sold la sfarsitul anului
A	B	1	2	3	4
TOTAL JUDETUL MURES					
Fondul bunurilor care alcatuiesc domeniul public al unitatilor administrativ- teritoriale (ct.103)	004	11.784.905	8.003.020		19.787.925
Fondul bunurilor care alcatuiesc domeniul privat al unitatilor administrativ- teritoriale (ct.104)	005	159.810			159.810
Fondul de rulment (ct.131)	008	43.024	1.379.225	36.025	1.386.224
Fondul de amortizare aferent activelor fixe detinute de serviciile publice de interes local (ct.134)	011	89.577			89.577
Taxe speciale (ct.137)	014	12.630		713	11.917
Rezultatul reportat (ct.117 - sold creditor)	017	756.056	58.573		814.629
Rezultatul patrimonial al exercitiului (ct.121 - sold creditor)	019	29.873	2.442.354		2.472.227
Total capitaluri proprii(rd.01 la 17 - rd.18+rd.19-rd.20)	021	12.875.875			24.722.309

Conducatorul institutiei



Conducatorul compartimentului
financiar-contabil




SITUATIA ACTIVEI FIXE AMORTIZABILE
31.12.2010

Anexa 35a - lei -

DENUMIREA ACTIVEI FIXE	Cod	Existenta la 31.12.2010		SOLD LA INCEPUTUL ANULUI	CRESTERI					
		nr	mp		TOTAL din care:	diferente din reevaluare	achizitii	transferuri/ primit cu titlu gratuit	donatii, sponsorizari	alte cai
A	B	1	2	3	4=5+6+7+8+9	5	6	7	8	9
TOTAL JUDETUL MURES										
Instalatii tehnice,mijloace de transport, animale si plantatii (ct 213)	012			100.722						
Mobilier,aparatura birotica,echipamente de protectie a valorilor umane si mate- riale si alte active fixe corporale (ct.214)	013			77.300	8.970		8.970			
TOTAL	014			178.022	8.970		8.970			
TOTAL ACTIVE FIXE	015			178.022	8.970		8.970			

DENUMIREA ACTIVELOR FIXE	Cod	REDUCERI							SOLD LA SFARSITUL ANULUI	Ajustari de valoare (amortizari si ajustari pentru depreciere)				Valoarea contabila neta
		TOTAL din care:	Diferente din reevaluare	Eliminare amortizare	dezmembrari si casari	transferuri/ cu titlu gratuit	vanzari	alte cai		Sold la inceputul anului	Cresteri	Reduceri	Sold la sfarsitul anului	
A	B	10=11+12+13+14+15+16	11	12	13	14	15	16	17=3+4-10	18	19	20	21=18+19-20	22=17-21
TOTAL JUDETUL MURES														
Instalatii tehnice, mijloace de transport, animale si plantatii (ct 213)	012								100.722	75.288			75.288	25.434
Mobilier, aparatura birotica, echipamente de protectie a valorilor umane si mate- riale si alte active fixe corporale (ct 214)	013								86.270	41.109			41.109	45.161
TOTAL	014								186.992	116.397			116.397	70.595
TOTAL ACTIVE FIXE	015								186.992	116.397			116.397	70.595

Conducatorul institutiei


Conducatorul compartimentului
financiar-contabil




SITUATIA ACTIVELOR FIXE NEAMORTIZABILE
31.12.2010

Anexa 35b - lei -

DENUMIREA ACTIVELOR FIXE	Cod	Existent la 31.12.2010			SOLD LA INCEPUTUL ANULUI	CRESTERI					
		ha	nr	mp		TOTAL din care:	diferente din reevaluare	achizitii	transferuri/ primite cu titlu gratuit	donatii, sponsorizari	alte cai
A	B	1	2	3	4	5=6+7+8+9+10	6	7	8	9	10
TOTAL JUDETUL MURES											
Terenuri (ct.2111)	007	520			108.794	7.949.320	7.949.320				
Constructii (ct.212) din care:	008				11.676.111	53.700	53.700				
Instalatii tehnice, mijloace de transport, animale si plantatii (ct.213)	012				121.803						
Mobilier, aparatura birotica, echipamente de protectie a valorilor umane si mate- riale si alte active fixe corporale (ct.214)	013				38.007						
Active fixe corporale in curs de exe- cutie (ct.231)	014				111.035	2.549.884		2.549.884			
TOTAL	016	520			12.055.750	10.552.904	8.003.020	2.549.884			
TOTAL ACTIVE FIXE	017	520			12.055.750	10.552.904	8.003.020	2.549.884			

DENUMIREA ACTIVEI LOR FIXE	Cod	REDUCERI						SOLD LA SFARSITUL ANULUI	Valoarea aferenta activelor fixe neamortizabile				
		TOTAL din care:	Reevaluare	dezmembrari si casari	transferuri/ cu titlu gratuit	vanzari	alte cai		Fondul activelor fixe necorporale ct.100	Domeniul public al statului ct. 101	Domeniul privat al statului ct.102	Domeniul public al al U.A.T. ct.103	Domeniul privat al al U.A.T. ct.104
A	B	11=12+13+14+15+16	12	13	14	15	16	17=4+5-11 17=18+19+20+21+22	18	19	20	21	22
TOTAL JUDETUL MURES								8 058.114				8 058.114	
Terenuri (ct.2111)	007							11.729.811				11.729.811	
Constructii (ct.212) din care:	008												
instalatii tehnice,mijloace de transport,	012							121.803					121 803
animale si plantatii (ct.213)													
Mobilier,aparatura birotica,echipamente	013												
de protectie a valorilor umane si mate-													
riale si alte active fixe corporale								38.007					38.007
(ct.214)													
Active fixe corporale in curs de exe-	014							2 660.919					
cute (ct.231)								22 608 654				19 787 925	159 810
TOTAL	016							22.608 654				19 787 925	159 810
TOTAL ACTIVE FIXE	017							22.608 654				19 787 925	159 810

Conducatorul institutiei


Conducatorul compartimentului
financiar-contabil




Capi- tol	Sub- capi- tol	Pa- ra- graf	Gru- pa / Titlu	Ar- ti- col	Ali- ne- at	Denumire indicator	Prevederi bugetare aprobate la finele perioadei de raportare	Prevederi bugetare trimestriale cumulate	Drepturi constatate			Incasari realizate	Stingeri pe alte cai decat incasari	Drepturi constatate de incasat	
									Total, din care:	din anii precedenti	din anul curent				
A						B	1	2	3=4+5	4	5	6	7	8=3-6-7	
0						TOTAL JUDETUL MURES									
0001 02						TOTAL VENITURI-BUGET LOCAL	3.352.000	11.240.000	6.546.455	119.051	6.427.404	6.521.979			24.476
0302						IMPOZIT PE VENIT			1.119		1.119	1.119			
18						Impozitul pe veniturile din transferul proprietatilor imobiliare din patrimoniul personal			1.119		1.119	1.119			
0402						COTE SI SUME DEFALCATE DIN IMPOZITUL PE VENIT	539.056	563.724	537.581		537.581	537.581			
0402 01						Cote defalcate din impozitul pe venit	120.000	120.000	107.518		107.518	107.518			
04						Sume alocate din cotele defalcate din impozitul pe venit pentru echilibrarea bugetelor locale	419.056	443.724	430.063		430.063	430.063			
0702						IMPOZITE SI TAXE PE PROPRIETATE	98.000	122.000	122.004	25.549	96.455	111.537			10.467
01						Impozit si taxa pe cladiri	50.000	55.000	55.000	21.461	33.539	50.564			4.436
01						Impozit pe cladiri de la persoane fizice	21.000	26.000	26.000	-837	26.837	24.730			1.270
0702 01 02						Impozit si taxa pe cladiri de la persoane juridice	29.000	29.000	29.000	22.298	6.702	25.834			3.166
0702 02						Impozit si taxa pe teren	37.000	48.000	48.000	3.695	44.305	45.558			2.442
01						Impozit pe terenuri de la persoane fizice	12.000	20.000	20.000	-784	20.784	18.345			1.655
0702 02 02						Impozit si taxa pe teren de la persoane juridice	1.000	1.000	1.000	295	705	369			631
0702 02 03						Impozitul pe terenul extravilan	24.000	27.000	27.000	4.184	22.816	26.844			156

Capi- tol	Sub- capi- tol	Pa- ra- graf	Gru- pa / Titlu	Ar- ti- col	Ali- ne- at	Denumire indicator	Prevederi bugetare aprobate la finele perioadei de raportare	Prevederi bugetare trimestriale cumulate	Drepturi constatate			Incasari realizate	Stingeri pe alte cai decat incasari	Drepturi constatate de incasat
									Total, din care:	din anii precedenti	din anul curent			
A						B	1	2	3=4+5	4	5	6	7	8=3-6-7
0702	03					Taxe judiciare de timbru si alte taxe de timbru			4		4	4		
0702	50					Alte impozite si taxe pe proprietate	11.000	19.000	19.000	393	18.607	15.411		3.589
1102						SUME DEFALCATE DIN TVA	1.067.944	1.187.562	1.097.785		1.097.785	1.097.785		
	02					Sume defalcate din taxa pe valoarea adaugata pentru finantarea cheltuielilor descentralizate la nivelul comunelor,oraselor, municipiilor, sectoarelor si Municipiului Bucuresti	849.000	856.000	766.223		766.223	766.223		
1102	06					Sume defalcate din taxa pe valoarea adaugata pentru echilibrarea bugetelor locale	218.944	331.562	331.562		331.562	331.562		
1602						TAXE PE UTILIZAREA UTILIZARII BUNURILOR SAU PE DE ACTIVITATI	77.000	82.000	79.005	38.228	40.777	76.853		2.152
1602	02					Impozit pe mijloacele de transport	51.000	56.000	66.588	38.228	28.360	64.436		2.152
	01					Impozit pe mijloacele de transport detinute de persoane fizice*)	35.000	40.000	50.000	22.077	27.923	47.848		2.152
1602	02	02				Impozit pe mijloace de transport detinute persoane de juridice*)	16.000	16.000	16.588	16.151	437	16.588		
1602	03					Taxe si tarife pentru eliberarea de licente si autorizatii de functionare	1.000	1.000						
1602	50					Alte taxe pe utilizarea bunurilor, autorizarea utilizarii bunurilor sau pe								

Capi- tol	Sub- capi- tol	Pa- ra- graf	Gru- pa / Titlu	Ar- ti- col	Ali- ne- at	Denumire indicator	Prevederi bugetare aprobate la finele perioadei de raportare	Prevederi bugetare trimestriale cumulate	Drepturi constatate			Incasari realizate	Stingeri pe alte cai decat incasari	Drepturi constatate de incasat
									Total, din care:	din anii precedenti	din anul curent			
A						B	1	2	3=4+5	4	5	6	7	8=3-6-7
.						desfasurare de activitati	25.000	25.000	12.417		12.417	12.417		
1802						ALTE IMPOZITE SI TAXE FISCALE	20.000	24.000	25.616		25.616	25.616		
50						Alte impozite si taxe	20.000	24.000	25.616		25.616	25.616		
3002						VENITURI DIN PROPRIETATE	21.000	21.000	21.000	-219	21.219	9.143		11.85
05						Venituri din concesiuni si inchirieri	21.000	21.000	21.000	-219	21.219	9.143		11.85
3402						VENITURI DIN TAXE ADMINISTRATIVE, ELIBERARI PERMISE	2.000	2.000	859		859	859		
3402	02					Taxe extrajudiciare de timbru	2.000	2.000	859		859	859		
3502						AMENZI, PENALITATI SI CONFISCARI	25.000	25.000	17.961	55.493	-37.532	17.961		
01						Venituri din amenzi si alte sanctiuni aplicate potrivit dispozitiilor legale	25.000	25.000	17.961	55.493	-37.532	17.961		
3602						DIVERSE VENITURI	1.403.000	2.032.714	1.310.337		1.310.337	1.310.337		
50						Alte venituri	1.403.000	2.032.714	1.310.337		1.310.337	1.310.337		
4202						SUBVENTII DE LA BUGETUL DE STAT	99.000	152.000	92.337		92.337	92.337		
33						Sprijin financiar pentru constituirea familiei	10.000	10.000	5.812		5.812	5.812		
4202	34					Subventii pentru acordarea ajutorului pentru incalzirea locuintei cu lemne, carbuni,combustibili petrolieri	82.000	135.000	82.703		82.703	82.703		
4202	36					Subventii pentru acordarea trusoului pentru nou-nascuti	5.000	5.000	2.700		2.700	2.700		
4202	41					Subventii de la bugetul de stat pentru finantarea sanatatii	2.000	2.000	1.122		1.122	1.122		
4502						SUME PRIMITE DE LA UE/ALTI DONATORI IN								

Pagina 4 din 10														
Capi- tol	Sub- capi- tol	Pa- ra- graf	Gru- pa / Titlu	Ar- ti- col	Ali- ne- at	Denumire indicator	Prevederi bugetare aprobate la finele perioadei de raportare	Prevederi bugetare trimestriale cumulate	Drepturi constatate			Incasari realizate	Stingeri pe alte cai decat incasari	Drepturi constatate de incasat
									Total, din care:	din anii precedenti	din anul curent			
A						B	1	2	3=4+5	4	5	6	7	8=3-6-7
4502 04						CONTUL PLATILOR EFECTUATE SI Fondul European Agicol de Dezvoltare Rurala		7.028.000	3.240.851		3.240.851	3.240.851		
4502 04 01						Sume primite in contul platilor		7.028.000	3.240.851		3.240.851	3.240.851		
.						efectuate in anul curent		7.028.000	3.240.851		3.240.851	3.240.851		

Conducatorul institutiei,


Conducatorul compartimentului
financiar-contabil


Capi- tol	Sub- capi- tol	Pa- ra- graf	Gru- pa / Titlu	Ar- ti- col	Ali- ne- at	Denumire indicator	Credite de angajament	Credite bugetare		Angajamente bugetare	Angajamente legale	Plati efectuate	Angajamente legale de platit	Cheltuii efectiv
								anuale aprobrate la finele perioadei de raportare	trimestriale cumulate					
A						B	1	2	3	4	5	6	7=5-6	8
0						TOTAL JUDETUL MURES								
5002						TOTAL CHELTUIELI		3.352.000	11.240.000	5.142.832	5.142.832	5.142.832		2
5102						AUTORITATI PUBLICE SI ACTIUNI EXTERNE		643.000	689.000	671.335	671.335	671.335		
	01					Autoritati executive si legislative		643.000	689.000	671.335	671.335	671.335		
		03				Autoritati executive		643.000	689.000	671.335	671.335	671.335		
5602						TRANSFERURI CU CARACTER GENERAL INTRE								
						DIFERITE NIVELE ALE ADMINISTRATIEI		2.000	2.000	996	996	996		
5602	09					Transferuri din bugetele locale catre								
						bugetul fondului de asigurari sociale								
						de sanatate		2.000	2.000	996	996	996		
6102						ORDINE PUBLICA SI SIGURANTA NATIONALA		10.000	10.000	3.500	3.500	3.500		
		05				Protectie civila si protectia contra								
						incendiilor (protectie civila								
						nonmilitara)		10.000	10.000	3.500	3.500	3.500		
6502						INVATAMANT		866.000	866.000	755.072	755.072	755.072		
		03				Invatamant prescolar si primar		866.000	866.000	755.072	755.072	755.072		
			02			Invatamant primar		866.000	866.000	755.072	755.072	755.072		
6602						SANATATE		2.000	2.000	1.122	1.122	1.122		
		50				Alte cheltuieli in domeniul sanatatii		2.000	2.000	1.122	1.122	1.122		
			50			Alte institutii si actiuni sanitare		2.000	2.000	1.122	1.122	1.122		
6702						CULTURA, RECREERE SI RELIGIE		120.000	183.000	176.235	176.235	176.235		
		03				Servicii culturale		100.000	128.000	121.235	121.235	121.235		
			02			Biblioteci publice comunale, orasenesti,								
						municipale		32.000	30.000	25.530	25.530	25.530		

Capi- tol	Sub- capi- tol	Pa- ra- graf	Gru- pa / Titlu	Ar- ti- col	Ali- ne- at	Denumire indicator	Credite de angajament	Credite bugetare		Angajamente bugetare	Angajamente legale	Plati efectuate	Angajamente legale de platit	Cheltui efectiv
								anuale aprobrate la finele perioadei de raportare	trimestriale cumulate					
A						B	1	2	3	4	5	6	7=5-6	8
6702	03	06				Case de cultura		38.000	50.000	47.705	47.705	47.705		
		30				Alte servicii culturale		30.000	48.000	48.000	48.000	48.000		
	05					Servicii recreative si sportive		20.000	45.000	45.000	45.000	45.000		
		01				Sport		20.000	45.000	45.000	45.000	45.000		
	06					Servicii religioase			10.000	10.000	10.000	10.000		
6802						ASIGURARI SI ASISTENTA SOCIALA		280.000	394.000	320.218	320.218	320.218		
	05					Asistenta sociala in caz de boli si invaliditati		95.000	109.000	108.998	108.998	108.998		
6802	05	02				Asistenta sociala in caz de invaliditate		95.000	109.000	108.998	108.998	108.998		
	06					Asistenta sociala pentru familie si copii		15.000	15.000	8.512	8.512	8.512		
6802	15					Prevenirea excluderii sociale		170.000	270.000	202.708	202.708	202.708		
		01				Ajutor social		170.000	270.000	202.708	202.708	202.708		
7002						LOCUINTE, SERVICII SI DEZVOLTARE PUBLICA		460.000	591.000	338.707	338.707	338.707		
	50					Alte servicii in domeniile locuintelor, serviciilor si dezvoltarii comunale		460.000	591.000	338.707	338.707	338.707		
7402						PROTECTIA MEDIULUI		143.000	5.018.000	2.361.258	2.361.258	2.361.258		
	05					Salubritate si gestiunea deseurilor		43.000	38.000	25.620	25.620	25.620		
		02				Colectarea, tratarea si distrugerea deseurilor		43.000	38.000	25.620	25.620	25.620		
7402	06					Canalizarea si tratarea apelor reziduale		100.000	4.980.000	2.335.638	2.335.638	2.335.638		
8002						ACTIUNI GENERALE ECONOMICE, SI DE MUNCA		32.000	32.000	28.412	28.412	28.412		
8002	01					Actiuni generale economice si comerciale		32.000	32.000	28.412	28.412	28.412		

Capi- tol	Sub- capi- tol	Pa- ra- graf	Gru- pa / Titlu	Ar- ti- col	Ali- ne- at	Denumire indicator	Credite de angajament	Credite bugetare		Angajamente bugetare	Angajamente legale	Plati efectuate	Angajamente legale de platit	Cheltui- efectiv
								anuale aprobate la finele perioadei de raportare	trimestriale cumulate					
A						B	1	2	3	4	5	6	7=5-6	8
8002	10					Programe de dezvoltare regionala si sociala		32.000	32.000	28.412	28.412	28.412		
8302						AGRICULTURA, SILVICULTURA, SI VANATOARE		30.000						
8302	03					Agricultura		30.000						
	30					Alte cheltuieli in domeniul agriculturii		30.000						
8402						TRANSPORTURI		764.000	3.453.000	485.977	485.977	485.977		
	03					Transport rutier		764.000	3.453.000	485.977	485.977	485.977		
						Drumuri si poduri		764.000	3.453.000	485.977	485.977	485.977		
9802						EXCEDENT						1.379.147	-1.379.147	

Capi- tol	Sub- capi- tol	Pa- ra- graf	Gru- pa / Titlu	Ar- ti- col	Ali- ne- at	Denumire indicator	Credite de angajament	Credite bugetare		Angajamente bugetare	Angajamente legale	Plati efectuate	Angajamente legale de platit	Cheltui efectiv
								anuale aprobate la finele perioadei de raportare	trimestriale cumulate					
A						B	1	2	3	4	5	6	7=5-6	8
0						TOTAL JUDETUL MURES								
5002						TOTAL CHELTUIELI		3.352.000	11.240.000	5.142.832	5.142.832	5.142.832		2
5102						AUTORITATI PUBLICE SI ACTIUNI EXTERNE		643.000	689.000	671.335	671.335	671.335		
01						CHELTUIELI CURENTE		643.000	689.000	671.335	671.335	671.335		
10						TITLUL I CHELTUIELI DE PERSONAL		415.000	431.000	428.998	428.998	428.998		
10 01						Cheltuieli salariale in bani		324.000	342.099	342.099	342.099	342.099		
10 01 01						Salarii de baza		179.000	283.584	283.584	283.584	283.584		
10 01 03						Indemnizatie de conducere		2.000						
10 01 04						Spor de vechime		30.000						
10 01 05						Sporuri pentru conditii de munca		40.000						
10 01 08						Fond de premii		20.000	20.000	20.000	20.000	20.000		
10 01 12						Indemnizatii platite unor persoane din afara unitatii		52.000	38.515	38.515	38.515	38.515		
10 01 13						Indemnizatii de delegare		1.000						
10 03						Contributii		91.000	88.901	86.899	86.899	86.899		
10 03 01						Contributii de asigurari sociale de stat		80.000	66.640	64.638	64.638	64.638		
10 03 02						Contributii de asigurari de somaj		1.000	1.456	1.456	1.456	1.456		
10 03 03						Contributii de asigurari sociale de sanatate		8.000	17.162	17.162	17.162	17.162		
10 03 04						Contributii de asigurari pentru accidente de munca si boli profesionale		1.000	1.166	1.166	1.166	1.166		
10 03 06						Contributii pentru concedii si indemnizatii		1.000	2.477	2.477	2.477	2.477		

Capi- tol	Sub- capi- tol	Pa- ra- graf	Gru- pa / Titlu	Ar- ti- col	Ali- ne- at	Denumire indicator	Credite de angajament	Credite bugetare		Angajamente bugetare	Angajamente legale	Plati efectuate	Angajamente legale de platit	Cheltui efectiv
								anuale aprobate la finele perioadei de raportare	trimestriale cumulate					
A						B	1	2	3	4	5	6	7=5-6	8
			20			TITLUL II BUNURI SI SERVICII		228.000	258.000	242.337	242.337	242.337		
			20	01		Bunuri si servicii		99.000	146.635	136.965	136.965	136.965		
			20	01	01	Furnituri de birou		5.000	9.000	8.901	8.901	8.901		
			20	01	02	Materiale pentru curatenie		3.000	5.000	4.379	4.379	4.379		
			20	01	03	Incalzit, iluminat si forta motrica		5.000	6.000	5.272	5.272	5.272		
			20	01	05	Carburanti si lubrifianti		10.000	13.000	10.535	10.535	10.535		
			20	01	06	Piese de schimb		10.000	11.621	7.636	7.636	7.636		
			20	01	08	Posta, telecomunicatii, radio, tv, internet		18.000	14.000	13.134	13.134	13.134		
			20	01	09	Materiale si prestari de servicii cu caracter functional		38.000	53.000	52.094	52.094	52.094		
			20	01	30	Alte bunuri si servicii pentru intretinere si functionare		10.000	35.014	35.014	35.014	35.014		
			20	03		Alimentatie		47.000	45.314	45.314	45.314	45.314		
			20	03	01	Alimentatie pentru oameni		47.000	45.314	45.314	45.314	45.314		
			20	06		Deplasari, detasari, transferari		5.000	7.001	7.001	7.001	7.001		
			20	06	01	Deplasari interne, detasari, transferari		5.000	7.001	7.001	7.001	7.001		
			20	13		Pregatire profesionala		10.000	8.000	5.114	5.114	5.114		
			20	25		Cheltuieli judiciare si extrajudiciare derivate din actiuni in reprezentarea intereselor statului, potrivit dispozitiilor legale		12.000	8.050	8.050	8.050	8.050		
			20	30		Alte cheltuieli		55.000	43.000	39.893	39.893	39.893		
			20	30	01	Reclama si publicitate		3.000	4.987	1.880	1.880	1.880		

Capi- tol	Sub- capi- tol	Pa- ra- graf	Gru- pa / Titlu	Ar- ti- col	Ali- ne- at	Denumire indicator	Credite de angajament	Credite bugetare		Angajamente bugetare	Angajamente legale	Plati efectuate	Angajamente legale de platit	Cheltui efectiv
								anuale aprobate la finele perioadei de raportare	trimestriale cumulate					
A						B	1	2	3	4	5	6	7=5-6	8
5602			20	30	02	Protocol si reprezentare		37.000	38.013	38.013	38.013	38.013		
			20	30	07	Fondul Presedintelui/Fondul conducato- rului institutiei publice		15.000						
						TRANSFERURI CU CARACTER GENERAL INTRE DIFERITE NIVELE ALE ADMINISTRATIEI		2.000	2.000	996	996	996		
			01			CHELTUIELI CURENTE		2.000	2.000	996	996	996		
			51			TITLUL VI TRANSFERURI INTRE UNITATI ALE ADMINISTRATIEI PUBLICE		2.000	2.000	996	996	996		
			51	01		Transferuri curente		2.000	2.000	996	996	996		
			51	01	31	Transferuri privind contributi de sanatate pentru persoane beneficiare de ajutor social		2.000	2.000	996	996	996		
6102						ORDINE PUBLICA SI SIGURANTA NATIONALA		10.000	10.000	3.500	3.500	3.500		
			01			CHELTUIELI CURENTE		10.000	10.000	3.500	3.500	3.500		
			20			TITLUL II BUNURI SI SERVICII		10.000	10.000	3.500	3.500	3.500		
			20	01		Bunuri si servicii		10.000	10.000	3.500	3.500	3.500		
6502			20	01	09	Materiale si prestari de servicii cu caracter functional		10.000	10.000	3.500	3.500	3.500		
						INVATAMANT		866.000	866.000	755.072	755.072	755.072		
			01			CHELTUIELI CURENTE		839.000	839.000	728.221	728.221	728.221		
			10			TITLUL I CHELTUIELI DE PERSONAL		738.000	738.000	633.080	633.080	633.080		
			10	01		Cheltuieli salariale in bani		577.000	577.000	504.247	504.247	504.247		
			10	01	01	Salarii de baza		385.000	565.000	504.247	504.247	504.247		
			10	01	02	Salarii de merit		5.000						

Capi- tol	Sub- capi- tol	Pa- ra- graf	Gru- pa / Titlu	Ar- ti- col	Ali- ne- at	Denumire indicator	Credite de angajament	Credite bugetare		Angajamente bugetare	Angajamente legale	Plati efectuate	Angajamente legale de platit	Cheltui efectiv
								anuale aprobate la finele perioadei de raportare	trimestriale cumulate					
A						B	1	2	3	4	5	6	7=5-6	8
			10	01	03	Indemnizatie de conducere		5.000						
			10	01	04	Spor de vechime		70.000						
			10	01	05	Sporuri pentru conditii de munca		90.000						
			10	01	11	Fond aferent platii cu ora		10.000						
			10	01	30	Alte drepturi salariale in bani		12.000	12.000					
			10	03		Contributii		161.000	161.000	128.833	128.833	128.833		
			10	03	01	Contributii de asigurari sociale de stat		115.000	115.000	95.145	95.145	95.145		
			10	03	02	Contributii de asigurari de somaj		3.000	3.000	2.267	2.267	2.267		
			10	03	03	Contributii de asigurari sociale de sanatate		37.000	37.000	25.928	25.928	25.928		
			10	03	04	Contributii de asigurari pentru accidente de munca si boli profesionale		1.000	1.807	1.807	1.807	1.807		
			10	03	06	Contributii pentru concedii si indemnizatii		5.000	4.193	3.686	3.686	3.686		
			20			TITLUL II BUNURI SI SERVICII		90.000	90.000	85.041	85.041	85.041		
			20	01		Bunuri si servicii		50.000	50.000	49.258	49.258	49.258		
			20	01	01	Furnituri de birou		5.000	11.355	10.613	10.613	10.613		
			20	01	02	Materiale pentru curatenie		4.000	4.377	4.377	4.377	4.377		
			20	01	03	Incalzit, iluminat si forta motrica		5.000	4.260	4.260	4.260	4.260		
			20	01	07	Transport		8.000	2.830	2.830	2.830	2.830		
			20	01	08	Posta, telecomunicatii, radio, tv, internet		3.000	2.858	2.858	2.858	2.858		
			20	01	09	Materiale si prestari de servicii cu								

Capi- tol	Sub- capi- tol	Pa- ra- graf	Gru- pa / Titlu	Ar- ti- col	Ali- ne- at	Denumire indicator	Credite de angajament	Credite bugetare		Angajamente bugetare	Angajamente legale	Plati efectuate	Angajamente legale de platit	Cheltui efectiv
								anuale aprobrate la finele perioadei de raportare	trimestriale cumulate					
A						B	1	2	3	4	5	6	7=5-6	8
6602			20	01	30	caracter functional		15.000	14.776	14.776	14.776	14.776		
						Alte bunuri si servicii pentru intretinere si functionare		10.000	9.544	9.544	9.544	9.544		
			20	02		Reparatii curente		20.000	20.000	18.507	18.507	18.507		
			20	06		Deplasari, detasari, transferari		2.000	2.000	716	716	716		
			20	06	01	Deplasari interne, detasari, transferari		2.000	2.000	716	716	716		
			20	11		Carti, publicatii si materiale documentare		3.000	3.000	1.721	1.721	1.721		
			20	30		Alte cheltuieli		15.000	15.000	14.839	14.839	14.839		
			20	30	30	Alte cheltuieli cu bunuri si servicii		15.000	15.000	14.839	14.839	14.839		
			59			TITLUL IX ALTE CHELTUIELI		11.000	11.000	10.100	10.100	10.100		
			59	01		Burse		11.000	11.000	10.100	10.100	10.100		
			70			CHELTUIELI DE CAPITAL		27.000	27.000	26.851	26.851	26.851		
			71			TITLUL X ACTIVE NEFINANCIARE		27.000	27.000	26.851	26.851	26.851		
			71	01		Active fixe		27.000	27.000	26.851	26.851	26.851		
			71	01	01	Constructii		27.000	27.000	26.851	26.851	26.851		
						SANATATE		2.000	2.000	1.122	1.122	1.122		
			01			CHELTUIELI CURENTE		2.000	2.000	1.122	1.122	1.122		
			10			TITLUL I CHELTUIELI DE PERSONAL		2.000	2.000	1.122	1.122	1.122		
			10	01		Cheltuieli salariale in bani		1.000	1.000	929	929	929		
			10	01	01	Salarii de baza		1.000	1.000	929	929	929		
			10	03		Contributii		1.000	1.000	193	193	193		
			10	03	01	Contributii de asigurari sociale de stat		1.000	1.000	193	193	193		

Capi- tol	Sub- capi- tol	Pa- ra- graf	Gru- pa / Titlu	Ar- ti- col	Ali- ne- at	Denumire indicator	Credite de angajament	Credite bugetare		Angajamente bugetare	Angajamente legale	Plati efectuate	Angajamente legale de platit	Cheltui efectiv
								anuale aprobate la finele perioadei de raportare	trimestriale cumulate					
A						B	1	2	3	4	5	6	7=5-6	8
6702						CULTURA, RECREERE SI RELIGIE		120.000	183.000	176.235	176.235	176.235		
						01 CHELTUIELI CURENTE		120.000	183.000	176.235	176.235	176.235		
						10 TITLUL I CHELTUIELI DE PERSONAL		30.000	28.000	25.530	25.530	25.530		
						10 01 Cheltuieli salariale in bani		23.000	21.000	20.062	20.062	20.062		
						10 01 01 Salarii de baza		14.000	20.062	20.062	20.062	20.062		
						10 01 04 Spor de vechime		3.000						
						10 01 05 Sporuri pentru conditii de munca		5.000						
						10 01 08 Fond de premii		1.000	938					
						10 03 Contributii		7.000	7.000	5.468	5.468	5.468		
						10 03 01 Contributii de asigurari sociale de stat		3.000	4.099	4.099	4.099	4.099		
						10 03 02 Contributii de asigurari de somaj		1.000	98	98	98	98		
						10 03 03 Contributii de asigurari sociale de sanatate		1.000	1.026	1.026	1.026	1.026		
						10 03 04 Contributii de asigurari pentru accidente de munca si boli profesionale		1.000	777	78	78	78		
						10 03 06 Contributii pentru concedii si indemnizatii		1.000	1.000	167	167	167		
						20 TITLUL II BUNURI SI SERVICII		40.000	52.000	47.705	47.705	47.705		
						20 01 Bunuri si servicii		15.000	11.000	10.381	10.381	10.381		
						20 01 02 Materiale pentru curatenie		2.000	2.574	2.574	2.574	2.574		
						20 01 03 Incalzit, iluminat si forta motrica		5.000	1.426	950	950	950		
						20 01 09 Materiale si prestari de servicii cu caracter functional		5.000	5.389	5.389	5.389	5.389		

Capi- tol	Sub- capi- tol	Pa- ra- graf	Gru- pa / Titlu	Ar- ti- col	Ali- ne- at	Denumire indicator	Credite de angajament	Credite bugetare		Angajamente bugetare	Angajamente legale	Plati efectuate	Angajamente legale de platit	Cheltui efectiv
								anuale aprobate la finele perioadei de raportare	trimestriale cumulate					
A						B	1	2	3	4	5	6	7=5-6	8
6802			20	01	30	Alte bunuri si servicii pentru intretinere si functionare		3.000	1.611	1.468	1.468	1.468		
			20	11		Carti, publicatii si materiale documentare		2.000	2.000					
			20	30		Alte cheltuieli		23.000	39.000	37.324	37.324	37.324		
			20	30	01	Reclama si publicitate		2.000	2.128	2.128	2.128	2.128		
			20	30	02	Protocol si reprezentare		5.000	10.334	10.334	10.334	10.334		
			20	30	30	Alte cheltuieli cu bunuri si servicii		16.000	26.538	24.862	24.862	24.862		
			59			TITLUL IX ALTE CHELTUIELI		50.000	103.000	103.000	103.000	103.000		
			59	11		Asociatii si fundatii		50.000	93.000	93.000	93.000	93.000		
			59	12		Sustinerea cultelor			10.000	10.000	10.000	10.000		
						ASIGURARI SI ASISTENTA SOCIALA		280.000	394.000	320.218	320.218	320.218		
			01			CHELTUIELI CURENTE		280.000	394.000	320.218	320.218	320.218		
			10			TITLUL I CHELTUIELI DE PERSONAL		95.000	109.000	108.998	108.998	108.998		
			10	01		Cheltuieli salariale in bani		74.000	95.666	95.666	95.666	95.666		
			10	01	01	Salarii de baza		40.000	48.700	48.700	48.700	48.700		
			10	01	04	Spor de vechime		8.000						
			10	01	12	Indemnizatii platite unor persoane din afara unitatii		26.000	46.966	46.966	46.966	46.966		
			10	03		Contributii		21.000	13.334	13.332	13.332	13.332		
			10	03	01	Contributii de asigurari sociale de stat		17.000	10.031	10.031	10.031	10.031		
			10	03	02	Contributii de asigurari de somaj		1.000	238	236	236	236		
		10	03	03	Contributii de asigurari sociale de									

Capi- tol	Sub- capi- tol	Pa- ra- graf	Gru- pa / Titlu	Ar- ti- col	Ali- ne- at	Denumire indicator	Credite de angajament	Credite bugetare		Angajamente bugetare	Angajamente legale	Plati efectuate	Angajamente legale de platit	Cheltui efectiv
								anuale aprobate la finele perioadei de raportare	trimestriale cumulate					
A						B	1	2	3	4	5	6	7=5-6	8
7002			10	03	04	sanatate		1.000	2.470	2.470	2.470	2.470		
						Contributii de asigurari pentru accidente de munca si boli profesionale		1.000	191	191	191	191		
			10	03	06	Contributii pentru concedii si indemnizatii		1.000	404	404	404	404		
			57			TITLUL VIII ASISTENTA SOCIALA		185.000	285.000	211.220	211.220	211.220		
			57	02		Ajutoare sociale		185.000	285.000	211.220	211.220	211.220		
			57	02	01	Ajutoare sociale in numerar		185.000	285.000	211.220	211.220	211.220		
						LOCUINTE, SERVICII SI DEZVOLTARE PUBLICA		460.000	591.000	338.707	338.707	338.707		
			01			CHELTUIELI CURENTE		380.000	351.000	323.718	323.718	323.718		
			10			TITLUL I CHELTUIELI DE PERSONAL		65.000	31.000	18.228	18.228	18.228		
			10	01		Cheltuieli salariale in bani		51.000	22.000	14.130	14.130	14.130		
			10	01	01	Salarii de baza		34.000	22.000	14.130	14.130	14.130		
			10	01	04	Spor de vechime		7.000						
			10	01	05	Sporuri pentru conditii de munca		10.000						
			10	03		Contributii		14.000	9.000	4.098	4.098	4.098		
			10	03	01	Contributii de asigurari sociale de stat		9.000	5.000	3.067	3.067	3.067		
			10	03	02	Contributii de asigurari de somaj		1.000	1.000	73	73	73		
			10	03	03	Contributii de asigurari sociale de sanatate		2.000	1.000	772	772	772		
			10	03	04	Contributii de asigurari pentru accidente de munca si boli profesionale		1.000	1.000	60	60	60		
			10	03	06	Contributii pentru concedii si								


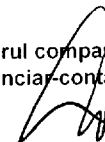
Capi- tol	Sub- capi- tol	Pa- ra- graf	Gru- pa / Titlu	Ar- ti- col	Ali- ne- at	Denumire indicator	Credite de angajament	Credite bugetare		Angajamente bugetare	Angajamente legale	Plati efectuate	Angajamente legale de platit	Cheltui efectiv
								anuale aprobate la finele perioadei de raportare	trimestriale cumulate					
A						B	1	2	3	4	5	6	7=5-6	8
7402						indemnizatii		1.000	1.000	126	126	126		
		20				TITLUL II BUNURI SI SERVICII		315.000	320.000	305.490	305.490	305.490		
		20	01			Bunuri si servicii		283.000	290.000	285.693	285.693	285.693		
		20	01	03		Incalzit, iluminat si forta motrica		100.000	90.000	89.107	89.107	89.107		
		20	01	04		Apa, canal si salubritate		10.000	5.300	5.230	5.230	5.230		
		20	01	05		Carburanti si lubrifianti		50.000	40.000	40.000	40.000	40.000		
		20	01	06		Piese de schimb		10.000	12.009	8.665	8.665	8.665		
		20	01	09		Materiale si prestari de servicii cu caracter functional		70.000	90.817	90.817	90.817	90.817		
		20	01	30		Alte bunuri si servicii pentru intretinere si functionare		43.000	51.874	51.874	51.874	51.874		
		20	02			Reparatii curente		20.000	25.000	15.259	15.259	15.259		
		20	03			Hrana		12.000	5.000	4.538	4.538	4.538		
		20	03	01		Hrana pentru oameni		12.000	5.000	4.538	4.538	4.538		
		70				CHELTUIELI DE CAPITAL		80.000	240.000	14.989	14.989	14.989		
		71				TITLUL X ACTIVE NEFINANCIARE		80.000	240.000	14.989	14.989	14.989		
		71	01			Active fixe		80.000	240.000	14.989	14.989	14.989		
		71	01	02		Masini, echipamente si mijloace de transport		80.000	240.000	14.989	14.989	14.989		
						PROTECTIA MEDIULUI		143.000	5.018.000	2.361.258	2.361.258	2.361.258		
		01				CHELTUIELI CURENTE		43.000	90.000	56.332	56.332	56.332		
		20				TITLUL II BUNURI SI SERVICII		37.000	84.000	56.332	56.332	56.332		
		20	01			Bunuri si servicii		37.000	59.000	31.724	31.724	31.724		
		20	01	09		Materiale si prestari de servicii cu								

Capi- tol	Sub- capi- tol	Pa- ra- graf	Gru- pa / Titlu	Ar- ti- col	Ali- ne- at	Denumire indicator	Credite de angajament	Credite bugetare		Angajamente bugetare	Angajamente legale	Plati efectuate	Angajamente legale de platit	Cheltui efectiv
								anuale aprobrate la finele perioadei de raportare	trimestriale cumulate					
A						B	1	2	3	4	5	6	7=5-6	8
8002			20	01	30	caracter functional		37.000	32.000	25.620	25.620	25.620		
						Alte bunuri si servicii pentru intretinere si functionare			27.000	6.104	6.104	6.104		
			20	24		Comisioane si alte costuri aferente imprumuturilor			25.000	24.608	24.608	24.608		
			20	24	01	Comisioane si alte costuri aferente imprumuturilor externe			25.000	24.608	24.608	24.608		
			59			TITLUL IX ALTE CHELTUIELI		6.000	6.000					
			59	11		Asociatii si fundatii		6.000	6.000					
			70			CHELTUIELI DE CAPITAL		100.000	4.928.000	2.304.926	2.304.926	2.304.926		
			71			TITLUL X ACTIVE NEFINANCIARE		100.000	4.928.000	2.304.926	2.304.926	2.304.926		
			71	01		Active fixe		100.000	4.928.000	2.304.926	2.304.926	2.304.926		
			71	01	01	Constructii			4.837.000	2.218.414	2.218.414	2.218.414		
			71	01	30	Alte active fixe (inclusiv reparatii capitale)		100.000	91.000	86.512	86.512	86.512		
						ACTIUNI GENERALE ECONOMICE.								
						SI DE MUNCA		32.000	32.000	28.412	28.412	28.412		
			01			CHELTUIELI CURENTE		32.000	32.000	28.412	28.412	28.412		
8302			20			TITLUL II BUNURI SI SERVICII		32.000	32.000	28.412	28.412	28.412		
			20	01		Bunuri si servicii		32.000	32.000	28.412	28.412	28.412		
			20	01	09	Materiale si prestari de servicii cu caracter functional		32.000	32.000	28.412	28.412	28.412		
						AGRICULTURA, SILVICULTURA. SI VANATOARE		30.000						

Capi- tol	Sub- capi- tol	Pa- ra- graf	Gru- pa / Titlu	Ar- ti- col	Ali- ne- at	Denumire indicator	Credite de angajament	Credite bugetare		Angajamente bugetare	Angajamente legale	Plati efectuate	Angajamente legale de platit	Cheltui- efectiv
								anuale aprobate la finele perioadei de raportare	trimestriale cumulate					
A						B	1	2	3	4	5	6	7=5-6	8
8402			01			CHELTUIELI CURENTE		30.000						
			51			TITLUL VI TRANSFERURI INTRE UNITATI ALE ADMINISTRATIEI PUBLICE		30.000						
			51	01		Transferuri curente		30.000						
			51	01	01	Transferuri catre institutiile publice		30.000						
						TRANSPORTURI		764.000	3.453.000	485.977	485.977	485.977		
			01			CHELTUIELI CURENTE		50.000	171.000	147.683	147.683	147.683		
			10			TITLUL I CHELTUIELI DE PERSONAL			27.000	22.376	22.376	22.376		
			10	01		Cheltuieli salariale in bani			19.000	17.776	17.776	17.776		
			10	01	01	Salarii de baza			19.000	17.776	17.776	17.776		
			10	03		Contributii			8.000	4.600	4.600	4.600		
			10	03	01	Contributii de asigurari sociale de stat			4.000	3.447	3.447	3.447		
			10	03	02	Contributii de asigurari de somaj			1.000	84	84	84		
			10	03	03	Contributii de asigurari sociale de sanatate			1.000	863	863	863		
			10	03	04	Contributii de asigurari pentru accidente de munca si boli profesionale			1.000	67	67	67		
			10	03	06	Contributii pentru concedii si indemnizatii			1.000	139	139	139		
			20			TITLUL II BUNURI SI SERVICII		50.000	144.000	125.307	125.307	125.307		
			20	01		Bunuri si servicii		25.000	112.320	112.320	112.320	112.320		
			20	01	05	Carburanti si lubrifianti		10.000	9.542	9.542	9.542	9.542		
			20	01	06	Piese de schimb		5.000	4.928	4.928	4.928	4.928		

Capi- tol	Sub- capi- tol	Pa- ra- graf	Gru- pa / Titlu	Ar- ti- col	Ali- ne- at	Denumire indicator	Credite de angajament	Credite bugetare		Angajamente bugetare	Angajamente legale	Plati efectuate	Angajamente legale de platit	Cheltui efectiv
								anuale aprobate la finele perioadei de raportare	trimestriale cumulate					
A						B	1	2	3	4	5	6	7=5-6	8
9802			20	01	09	Materiale si prestari de servicii cu caracter functional		10.000	97.850	97.850	97.850	97.850		
			20	02		Reparatii curente		25.000	17.680	9.000	9.000	9.000		
			20	03		Hrana			4.000	3.987	3.987	3.987		
			20	03	01	Hrana pentru oameni			4.000	3.987	3.987	3.987		
			20	24		Comisioane si alte costuri aferente imprumuturilor			10.000					
			20	24	01	Comisioane si alte costuri aferente imprumuturilor externe			10.000					
			70			CHELTUIELI DE CAPITAL		714.000	3.282.000	338.294	338.294	338.294		
			71			TITLUL X ACTIVE NEFINANCIARE		714.000	3.282.000	338.294	338.294	338.294		
			71	01		Active fixe		714.000	3.282.000	338.294	338.294	338.294		
			71	01	01	Constructii		645.000	3.157.000	275.480	275.480	275.480		
			71	01	30	Alte active fixe (inclusiv reparatii capitale)		69.000	125.000	62.814	62.814	62.814		
						EXCEDENT						1.379.147	-1.379.147	

Conducatorul institutiei,


Conducatorul compartimentului
financiar-contabil


Capi- tol	Sub- capi- tol	Pa- ra- graf	Gru- pa / Titlu	Ar- ti- col	Ali- ne- at	Denumire indicator	Prevederi bugetare aprobrate la finele perioadei de raportare	Prevederi bugetare trimestriale cumulate	Drepturi constatate			Incasari realizate	Stingeri pe alte cai decat incasari	Drepturi constatate de incasat	
									Total, din care:	din anii precedenti	din anul curent				
A						B	I	2	3=4+5	4	5	6	7	8=3-6-7	
0						TOTAL JUDETUL MURES									
0001	10					TOTAL VENITURI-VENITURI	90.000	60.000	67.727		67.727	67.727			
3010						VENITURI DIN PROPRIETATE	57.000	57.000	66.357		66.357	66.357			
	05					Venituri din concesiuni si inchirieri	2.000	2.000	5		5	5			
	09					Venituri din utilizarea pasunilor comunale	55.000	55.000	66.092		66.092	66.092			
3010	50					Alte venituri din proprietate			260		260	260			
3310						VENITURI DIN PRESTARI DE SERVICII SI ALTE ACTIVITATI	3.000	3.000	1.370		1.370	1.370			
3310	19					Venituri din serbari si spectacole scolare manifestari culturale, artistice si sportive	3.000	3.000	1.370		1.370	1.370			
4310						SUBVENTII DE LA ALTE ADMINISTRATII	30.000								
	09					Subventii pentru institutii publice	30.000								

Conducatorul institutiei,



Conducatorul compartimentului
financiar-contabil



CONTUL DE EXECUTIE AL INSTITUTIILOR PUBLICE FINANATE
N VENITURI PROPRII SI SUBVENTII DIN BUGETUL LOC, CHELTUIELI
31.12.2010

Pag. 1

Capi- tol	Sub- capi- tol	Pa- ra- graf	Gru- pa / Titlu	Ar- ti- col	Ali- ne- at	Denumire indicator	Credite de angajament	Credite bugetare		Angajamente bugetare	Angajamente legale	Plati efectuate	Angajamente legale de platit	Cheltui efectiv
								anuale aprobate la finele perioadei de raportare	trimestriale cumulate					
A						B	1	2	3	4	5	6	7=5-6	8
0						TOTAL JUDETUL MURES								
5010						TOTAL CHELTUIELI DIN VENITURI PROPRII SI SUBVENTII		90.000	60.000	59.868	59.868	59.868		
8310						AGRICULTURA, SILVICULTURA, SI VANATOARE		90.000	60.000	59.868	59.868	59.868		
8310 03						Agricultura		90.000	60.000	59.868	59.868	59.868		
30						Alte cheltuieli in domeniul agriculturii		90.000	60.000	59.868	59.868	59.868		
9810						EXCEDENT						7.859	-7.859	



DETALIEREA CHELTUIELILOR
INSTITUTII PUBLICE FINANTATE DIN VENITURI F
SI SUBVENTII DIN BUGETUL LOCAL

Pag. 2

Capi- tol	Sub- capi- tol	Pa- ra- graf	Gru- pa / Titlu	Ar- ti- col	Ali- ne- at	Denumire indicator	Credite de angajament	Credite bugetare		Angajamente bugetare	Angajamente legale	Plati efectuate	Angajamente legale de platit	Cheltui efectiv
								anuale aprobrate la finele perioadei de raportare	trimestriale cumulate					
A						B	1	2	3	4	5	6	7=5-6	8
0						TOTAL JUDETUL MURES								
5010						TOTAL CHELTUIELI DIN VENITURI PROPRII SI SUBVENTII		90.000	60.000	59.868	59.868	59.868		
8310						AGRICULTURA, SILVICULTURA, SI VANATOARE		90.000	60.000	59.868	59.868	59.868		
			01			CHELTUIELI CURENTE		90.000	60.000	59.868	59.868	59.868		
			10			TITLUL I CHELTUIELI DE PERSONAL		50.000						
			10	01		Cheltuieli salariale in bani		39.000						
			10	01	01	Salarii de baza		27.000						
			10	01	04	Spor de vechime		4.000						
			10	01	05	Sporuri pentru conditii de munca		8.000						
			10	03		Contributii		11.000						
			10	03	01	Contributii de asigurari sociale de stat		-						
								7.000						
			10	03	02	Contributii de asigurari de somaj		1.000						
			10	03	03	Contributii de asigurari sociale de sanatate		1.000						
			10	03	04	Contributii de asigurari pentru accidente de munca si boli profesionale		1.000						
			10	03	06	Contributii pentru concedii si indemnizatii		1.000						
			20			TITLUL II BUNURI SI SERVICII		40.000	60.000	59.868	59.868	59.868		
			20	01		Bunuri si servicii		30.000	33.186	33.186	33.186	33.186		
			20	01	05	Carburanti si lubrifianti		10.000						


Capi- tol	Sub- capi- tol	Pa- ra- graf	Gru- pa / Titlu	Ar- ti- col	Ali- ne- at	Denumire indicator	Credite de angajament	Credite bugetare		Angajamente bugetare	Angajamente legale	Plati efectuate	Angajamente legale de platit	Cheltui efectiv
								anuale aprobate la finele perioadei de raportare	trimestriale cumulate					
A						B	1	2	3	4	5	6	7=5-6	8
9810			20	01	06	Piese de schimb			4.468	4.468	4.468	4.468		
			20	01	09	Materiale si prestari de servicii cu caracter functional		20.000	11.678	11.678	11.678	11.678		
			20	01	30	Alte bunuri si servicii pentru intretinere si functionare			17.040	17.040	17.040	17.040		
			20	02		Reparatii curente			26.814	26.682	26.682	26.682		
			20	03		Hrana		10.000						
			20	03	01	Hrana pentru oameni		10.000						
	EXCEDENT											7.859	-7.859	

Conducatorul institutiei,



Conducatorul compartimentului
financiar-contabil


Pag. 1														
Capi- tol	Sub- capi- tol	Pa- ra- graf	Gru- pa / Titlu	Ar- ti- col	Ali- ne- at	Denumire indicator	Prevederi bugetare aprobrate la finele perioadei de raportare	Prevederi bugetare trimestriale cumulate	Drepturi constatate			Incasari realizate	Stingeri pe alte cai decat incasari	Drepturi constatate de incasat
									Total, din care:	din anii precedenti	din anul curent			
A						B	1	2	3=4+5	4	5	6	7	8=3-6-7
0						TOTAL JUDETUL MURES								
0001 11						TOTAL VENITURI-IN AFARA BUGETULUI	47.000	47.000	1.386.805		1.386.805	1.386.805		
3611						DIVERSE VENITURI	47.000	47.000	1.386.805		1.386.805	1.386.805		
06						Taxe speciale	10.000	10.000	7.579		7.579	7.579		
10						Fond de rulment	37.000	37.000	1.379.226		1.379.226	1.379.226		

Conducatorul institutiei,



Conducatorul compartimentului
financiar-contabil



) CONTUL DE EXECUTIE AL FONDURILOR EVIDENTIALE)
IN AFARA BUGETULUI LOCAL - CHELTUIEI)
31.12.2010


Pag. 1

Capi- tol	Sub- capi- tol	Pa- ra- graf	Gru- pa / Titlu	Ar- ti- col	Ali- ne- at	Denumire indicator	Credite de angajament	Credite bugetare		Angajamente bugetare	Angajamente legale	Plati efectuate	Angajamente legale de platit	Cheltui- efectiv
								anuale aprobate la finele perioadei de raportare	trimestriale cumulate					
A						B	1	2	3	4	5	6	7=5-6	8
0						TOTAL JUDETUL MURES								
5011						CHELTUIELI IN AFARA BUGETULUI LOCAL		47.000	47.000	44.318	44.318	44.318		
7011						LOCUINTE, SERVICII SI DEZVOLTARE PUBLICA		10.000	10.000	9.361	9.361	9.361		
50						Alte servicii in domeniile locuintelor, serviciilor si dezvoltarii comunale		10.000	10.000	9.361	9.361	9.361		
7411						PROTECTIA MEDIULUI		13.000	13.000	11.293	11.293	11.293		
05						Salubritate si gestiunea deseurilor		10.000	10.000	8.293	8.293	8.293		
02						Colectarea, tratarea si distrugerea deseurilor		10.000	10.000	8.293	8.293	8.293		
7411 06						Canalizarea si tratarea apelor reziduale		3.000	3.000	3.000	3.000	3.000		
8411						TRANSPORTURI		24.000	24.000	23.664	23.664	23.664		
03						Transport rutier		24.000	24.000	23.664	23.664	23.664		
01						Drumuri si poduri		24.000	24.000	23.664	23.664	23.664		
9811						EXCEDENT						1.342.487	-1.342.487	

Capi- tol	Sub- capi- tol	Pa- ra- graf	Gru- pa / Titlu	Ar- ti- col	Ali- ne- at	Denumire indicator	Credite de angajament	Credite bugetare		Angajamente bugetare	Angajamente legale	Plati efectuate	Angajamente legale de platit	Cheltui efectiv
								anuale aprobrate la finele perioadei de raportare	trimestriale cumulate					
A						B	1	2	3	4	5	6	7=5-6	8
0						TOTAL JUDETUL MURES								
5011						CHELTUIELI IN AFARA BUGETULUI LOCAL		47.000	47.000	44.318	44.318	44.318		
7011						LOCUINTE, SERVICII SI DEZVOLTARE PUBLICA		10.000	10.000	9.361	9.361	9.361		
70						CHELTUIELI DE CAPITAL		10.000	10.000	9.361	9.361	9.361		
71						TITLUL X ACTIVE NEFINANCIARE		10.000	10.000	9.361	9.361	9.361		
71 01						Active fixe		10.000	10.000	9.361	9.361	9.361		
71 01 01						Constructii		10.000	10.000	9.361	9.361	9.361		
7411						PROTECTIA MEDIULUI		13.000	13.000	11.293	11.293	11.293		
01						CHELTUIELI CURENTE		10.000	10.000	8.293	8.293	8.293		
20						TITLUL II BUNURI SI SERVICII		10.000	10.000	8.293	8.293	8.293		
20 01						Bunuri si servicii		10.000	10.000	8.293	8.293	8.293		
20 01 09						Materiale si prestari de servicii cu caracter functional		10.000	10.000	8.293	8.293	8.293		
70						CHELTUIELI DE CAPITAL		3.000	3.000	3.000	3.000	3.000		
71						TITLUL X ACTIVE NEFINANCIARE		3.000	3.000	3.000	3.000	3.000		
71 01						Active fixe		3.000	3.000	3.000	3.000	3.000		
71 01 30						Alte active fixe (inclusiv reparatii capitale)		3.000	3.000	3.000	3.000	3.000		
8411						TRANSPORTURI		24.000	24.000	23.664	23.664	23.664		
70						CHELTUIELI DE CAPITAL		24.000	24.000	23.664	23.664	23.664		
71						TITLUL X ACTIVE NEFINANCIARE		24.000	24.000	23.664	23.664	23.664		
71 01						Active fixe		24.000	24.000	23.664	23.664	23.664		
71 01 30						Alte active fixe (inclusiv reparatii capitale)		24.000	24.000	23.664	23.664	23.664		

Capi- tol	Sub- capi- tol	Pa- ra- graf	Gru- pa / Titlu	Ar- ti- col	Ali- ne- at	Denumire indicator	Credite de angajament	Credite bugetare		Angajamente bugetare	Angajamente legale	Plati efectuate	Angajamente legale de platit	Cheltui efectiv
								anuale aprobate la finele perioadei de raportare	trimestriale cumulate					
A						B	1	2	3	4	5	6	7=5-6	8
9811						EXCEDENT						1.342.487	-1.342.487	

Conducatorul institutiei,


Conducatorul compartimentului
financiar-contabil
